

СД „ТЕТРАЕДЪР“



Стара Загора -6001 ул „Антон Марчин“ №50

Тел./факс: 042/602 292 тел.042/602 696, тел.042/639 448

www.tetraedar.com

E-mail: sdtetraear@gmail.com

Ръководство за експлоатация на механична времева брава
(Настоящото Ръководство за експлоатация важи за брави монтирани
на съоръжения произведени от СД „Тетраедър“)

Времева брава на ЛЕБТИГ ГмбХ

Тип 3150

Тип 3151



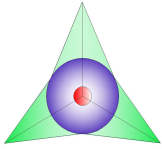
Описание на функционирането

Механичните времеви ЛЕБТИГ брави задържат една заключваща система през време на едно предварително нагласено от потребителя време. Продължителността на задържане е безстепенно регулируема през интервали *от 20*

минути до 144 часа. Минималната продължителност на задържане възлиза на *20 минути*, точността на настройка е +/- 10 минути. Заключващите системи не са съоръжени като блокировки за късо време.

Функцията на *блокировката за време* се изпълнява от часовников механизъм, както следва: с 2 часовникови механизми (тип 3150), съответно 3 часовникови механизми (тип 3151) на ЛЕБТИГ времевата брава. Допълнителните часовници един за тип 3150 и два за тип 3151 образуват резерва за подsigуряване действието на бравата.

Задържащата функция на бравата се прекравята след изтичане на времето на *един от часовниковите механизми*.



СД „ТЕТРАЕДЪР“



Стара Загора -6001 ул „Антон Марчин“ №50

Тел./факс: 042/602 292 тел.042/602 696, тел.042/639 448

www.tetraedar.com

E-mail: sdtetraear@gmail.com

Регулиране на продължителността на задържане

*Продължителността на времето на задържане се въвежда с регулиращ ключ към отделните часовникови механизми. Времето на задържане започва да тече със завършване на процеса на настройката. Продължителността на задържане може да бъде определена, отнесена към точката на отваряне с помощта на приложената *регулираща шайба*. За настройката на продължителността на задържане ключът с часовников механизъм се пъхва към повдигащия (теглещ) вал на съответния механизъм и се завърта по посока на стрелката върху кутията на бравата. Желаната продължителност на задържане се наглася върху стрелката към горния ръб на циферблата. Всички часовникови механизми се нагласяят един след друг на желаната продължителност на задържане. Обратното завъртане на един часовников механизъм с преднамерено нагласена много голяма продължителност на задържане не е възможно, обаче часовниковият механизъм с най-кратката продължителност на задържане, след изтичане на времето, поема прекратяването на задържащата функция на бравата. Ключът с часовников механизъм се изважда след настройката на последния часовников механизъм.*

Пускането на часовниковите механизми трябва да се контролира. Ако със задействане на котвеното (анкерно) колело всички часовникови механизми не започнат да функционират, трябва да се информира незабавно сервизната служба за това.

Пример за ползване на *Регулиращата шайба*

1. Нагласете стрелката от вътрешния диск на деня и часа на действителното време (времето в което настройвате продължителността на действие на бравата) нанесено на външния диск.

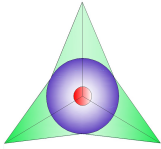
На фигурата това е понеделник 8 часа сутринта.

2. На външния диск намерете деня и часа на желаното разрешение за отваряне.

Избираме петък 8 часа сутринта.

2. От вътрешния диск срещу петък 8 часа сутринта стои числото 96

В ПРИМЕРА И ДВАТА (ЗА БРАВА 3150) ИЛИ И ТРИТА(ЗА БРАВА 3151) СЕ НАГЛАСЯТ ЧРЕЗ КЛЮЧА НА 96 ЧАСА.



CD „ТЕТРАЕДЪР“

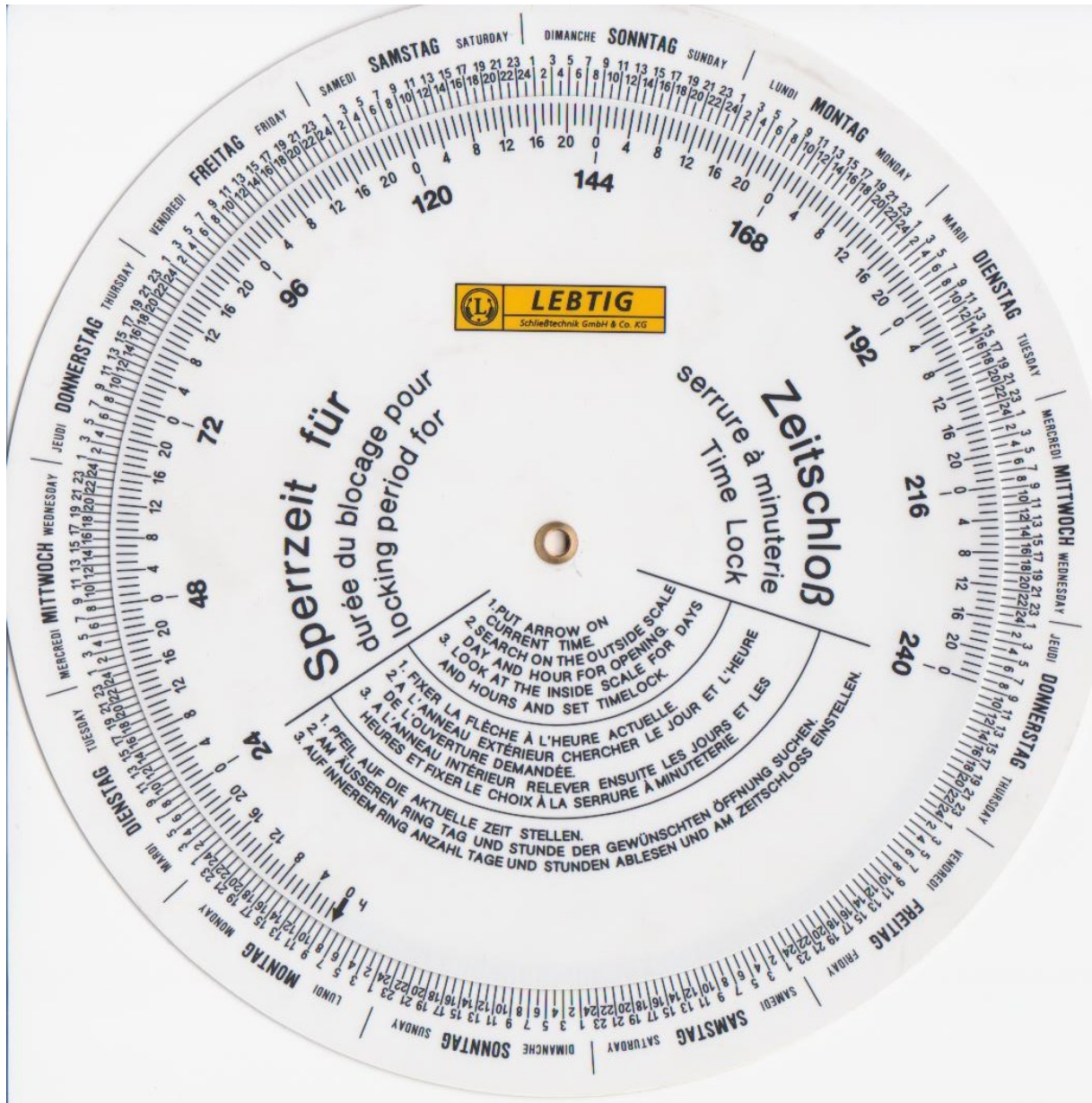


Стара Загора -6001 ул „Антон Марчин“ №50

Тел./факс: 042/602 292 тел.042/602 696, тел.042/639 448

www.tetraedar.com

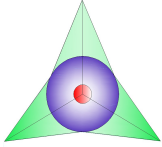
E-mail: sdtetraear@gmail.com



Регулираща шайба

Функция на освобождаване от задържане (деблокиране)

Ако ЩИФТОВЕТЕ на заключващия механизъм в отворено състояние на вратите са били затворени предварително, бравата предотвратява обратното им връщане при което затварянето на вратата е невъзможно. В този случай функцията на задържане откъм вътрешната страна на вратите може да бъде прекратена, като червеното копче за деблокиране бъде завъртяно по посока на стрелката към



СД „ТЕТРАЕДЪР“



Стара Загора -6001 ул „Антон Марчин“ №50

Тел./факс: 042/602 292 тел.042/602 696, тел.042/639 448

www.tetraedar.com

E-mail: sdtetraear@gmail.com

зеления маркер до упор и след това отново се върне обратно в изходно положение.

Тогава щифтовете на заключващия механизъм могат да се приберат и вратата да бъде затворена и заключена. Бравата поема нагласената функция на задържане.

Препоръчваме Ви поддръжка на механичните брави през интервали от 3 години от специалист часовникар.

СД „ТЕТРАЕДЪР“

Стара Загора -6001 ул „Антон Марчин“ №50

Тел./факс: 042/602 292 тел.042/602 696, тел.042/639 448

www.tetraedar.com

E-mail: sdtetraear@gmail.com