

# СД „ТЕТРАЕДЪР“



Стара Загора -6001 ул „Антон Марчин“ №50

Тел./факс: 042/602 292 тел.042/602 696, тел.042/639 448

[www.tetraedar.com](http://www.tetraedar.com)

E-mail: [sdtetraear@gmail.com](mailto:sdtetraear@gmail.com)

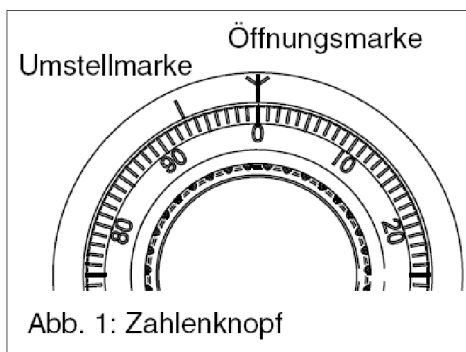
## Ръководство за експлоатация на Механична кодова брава модел La Gard 3330 /3 дискова клас В по EN 1300/

Забележка: Настоящото ръководство за експлоатация важи за брави модел La Gard 3330 монтирани на изделия произведени в СД „Тетраедър-49“

### **А. ВАЖНИ БЕЛЕЖКИ:**

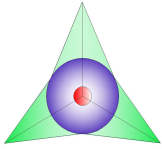
- При въртене бравата трябва да работи „гладко“ без задръжки. Не се допуска насилието, особено, когато се поставя *ключ за прекодиране* .
- Използването на *ключ за прекодиране* предназначени за други брави (например за 4 дискови) не се допуска.
- Бравата не трябва да се замърсява
- Бравата следва да се монтира от специалист. Отварянето ѝ и опити за ремонт свалят гаранциите ѝ.
- Препоръки за сигурност: Преди въвеждане в експлоатация променете фабричния код. При избор на код не ползвайте лични данни, като рождени дати, телефонни номера и др.

При отваряне въртете бавно *градуирания диск*.



- Застанете точно пред *градуирания диск*, когато набирате комбинацията. По този начин ще избягвате грешки при позиционирането му, а и ще го прикривате от „нежелани погледи“ желаещи комбинацията Ви.  
**Не използвайте никога насилие при набиране на кода**

**В. ОТКЛЮЧВАНЕ НА БРАВАТА**(използвайте „маркера за отваряне“= Öffnungsmarke):  
Заводския код на бравата е 10-20-30. Възможно е СД „Тетраедър-49“ да я прекодира. В тези случаи кода в запечатан плик се предава на клиента.  
Отключване:



# СД „ТЕТРАЕДЪР“

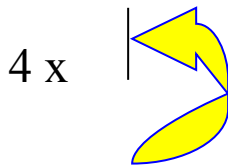


Стара Загора -6001 ул „Антон Марчин“ №50

Тел./факс: 042/602 292 тел.042/602 696, тел.042/639 448

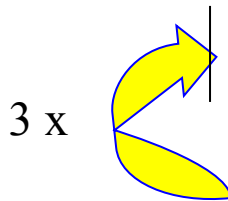
[www.tetraedar.com](http://www.tetraedar.com)

E-mail: [sdtetraear@gmail.com](mailto:sdtetraear@gmail.com)



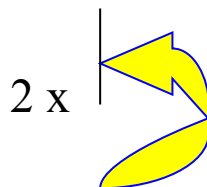
*Завъртете градуирания диск обратно на*

*часовата стрелка докато първата двойка числа (при фабрично кодирана брава е числото „10“) премине през вертикалния” маркер за отваряне”4 пъти ( на 4-тия път спрете числото точно на вертикалния” маркер за отваряне”)*



*Завъртете градуирания диск по часовата стрелка*

*докато първата втората двойка числа (при фабрично кодирана брава е числото „20“) премине през вертикалния” маркер за отваряне”3 пъти ( на 3-тия път спрете числото точно на вертикалния” маркер за отваряне”)*



*Завъртете градуирания диск обратно на*

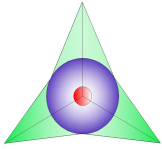
*часовата стрелка докато третата двойка числа (при фабрично кодирана брава е числото „30“) премине през вертикалния” маркер за отваряне”2 пъти ( на 2-тия път спрете числото точно на вертикалния” маркер за отваряне”)*

*Завъртете бавно градуирания диск по часовата стрелка до „упор”. С това бравата е отключена. Под „ маркер за отваряне” застава диапазона от числа от 0 до 90.*

**Внимание:** В случай, че при набирание на поредната двойка числа подминете „маркера за отваряне” повторете набирането на комбинацията отначало.

Наместване на съответното число с въртене *напред-назад* няма да даде положителен резултат.

С. ЗАКЛЮЧВАНЕ НА БРАВАТА



# СД „ТЕТРАЕДЪР“



Стара Загора -6001 ул „Антон Марчин“ №50

Тел./факс: 042/602 292 тел.042/602 696, тел.042/639 448

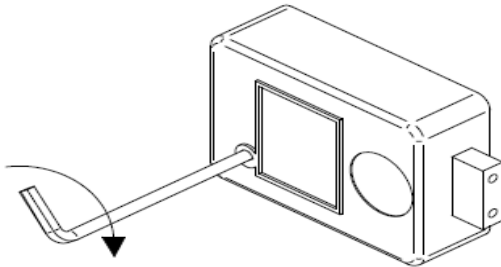
[www.tetraedar.com](http://www.tetraedar.com)

E-mail: [sdtetraear@gmail.com](mailto:sdtetraear@gmail.com)

***Завъртете градуирания диск обратно на часовата стрелка 5 оборота. С това бравата е заключена***

## Д. ПРЕКОДИРАНЕ НА БРАВАТА

Преди да прекодирате отворете вратата на сейфа завъртете въртока до упор така, че заключващите щифтове да са в положение „заключено“. Заключете чрез завъртане на ***градуирания диск обратно на часовата стрелка 5 оборота.***



***Abb. 2: Umstellaktivator***



***Abb. 3: Umstellaufkleber***

Сега можете да пристъпите към прекодиране на бравата

***Наберете стария код както при отключване само, че спирайте двойките числа на маркера за прекодиране-Umstellmarke, които се намират в ляво от маркера за отваряне. След като наберете последната двойка вкарайте внимателно до упор дългата част на ключа за прекодиране (Umstellaktivator), след което го завъртете на 90° по часовата стрелка-виж. фиг.2 и фиг.3. По време на завъртането на ключа задръжте градуирания диск и не му позволявайте разместване.***

***Наберете спрямо маркера за прекодиране-Umstellmarke новият код като следвате процедурата В. ОТКЛЮЧВАНЕ НА БРАВАТА.*** В случай на грешка повторете набирането.

***Задръжте градуирания диск и върнете ключа за прекодиране в изходно положение. Извадете ключа. С това действие Вие сте въвели новия код./запишете комбинацията и се погрижете за надежното ѝ съхранение/***

***ВНИМАНИЕ: Изпробвайте отключване и заключване на бравата 5,6 пъти, но само при отворена врата.***

***Затворете вратата и я заключете само, ако сте се убедили, че всичко е наред.***

***При проблеми звънете на нашите***

СД “Тетраедър-49”  
Стара Загора